

ISN OSS ULU MOSKEE

JAAARREKENING

2024

Watertorenstraat 1
5341 TE Oss

ISN Oss Ulu Moskee

Bestuurders

Watertorenstraat 1

5341 TE Oss

INHOUDSOPGAVE

Pagina

1. Financieel rapport

1.1	Opdrachtbevestiging	4
1.2	Algemeen	5
1.3	Resultaatvergelijking	6
1.4	Meerjarenoverzicht	8
1.5	Financiële positie	9
1.6	Kengetallen	10
1.7	Grafieken	12
1.8	Fiscale positie	13

2. Jaarrekening

2.1	Balans per 31 december 2024	15
2.2	Winst- en verliesrekening over 2024	16
2.3	Kasstroomoverzicht over 2024	17

3. Toelichting

3.1	Toelichting op de balans - activa	19
3.2	Toelichting op de balans - passiva	20
3.3	Toelichting op de winst- en verliesrekening	21
3.4	Toelichting op de vaste activa	23
3.5	Toelichting algemeen	24

1. FINANCIËEL RAPPORT

1.1 Opdrachtbevestiging

ISN Oss Ulu Moskee 2024

Aan:

ISN Oss Ulu Moskee

De directie

Watertorenstraat 1

5341 TE Oss

Geachte Bestuurders,

Ingevolge uw opdracht hebben wij de in dit rapport opgenomen jaarrekening 2024 van ISN Oss Ulu Moskee te Oss samengesteld op basis van de door u verstrekte gegevens. De verantwoordelijkheid voor de juistheid en de volledigheid van die gegevens berust bij de leiding van de onderneming.

Onze werkzaamheden bestonden uit het verzamelen, het verwerken, het rubriceren en het samenvatten van financiële gegevens.

Op basis van de door u aan ons verstrekte gegevens is de jaarrekening samengesteld.

Oss, 7 mei 2025

.....
Ibrahim Yurt

Yurt Finance & Advies

1.2 Algemeen

ISN Oss Ulu Moskee 2024

Oprichting

Blijkens de akte d.d. 20 februari 1986 werd de stichting

ISN Oss Ulu Moskee , per genoemde datum opgericht.

De stichting is ingeschreven bij De Kamer van Koophandel onder dossiernummer 41082938

Doelstelling

De doelstelling van ISN Oss Ulu Moskee wordt in artikel van de statuten als volgt omschreven:

Religieuze organisatie

Bestuur

De directie wordt gevoerd door:

- O. Gür
- Ramazan Ucar
- Ibrahim Yurt
- Emre Kayaaslan
- Osman Sen

1.3 Resultaatvergelijking

ISN Oss Ulu Moskee 2024

Ter analyse van het resultaat van de onderneming verstrekken wij u de onderstaande opstelling, welke is gebaseerd op de winst- en verliesrekening.

	2024		2023	
	€	%	€	%
Netto-omzet	214.829	100,0%	188.523	100,0%
Overige bedrijfsopbrengsten	-	0,0%	-	0,0%
■ Netto-omzet	214.829	100,0%	188.523	100,0%
Inkoopwaarde van de omzet	21.635	10,1%	16.999	9,0%
■ Inkoopwaarde van de omzet	21.635	10,1%	16.999	9,0%
Bruto bedrijfsresultaat	193.194	89,9%	171.524	91,0%
Afschrijving materiële vaste activa	9.210	4,3%	8.208	4,4%
Huisvestingskosten	89.770	41,8%	122.800	65,1%
Exploitatie- en machinekosten	6.340	3,0%	7.913	4,2%
Distributiekosten	-	0,0%	-	0,0%
Kantoorkosten	1.928	0,9%	817	0,4%
Algemene kosten	30.584	14,2%	33.625	17,8%
■ Overige bedrijfskosten	137.832	64,2%	173.362	92,0%
Som der bedrijfskosten	137.832	64,2%	173.362	92,0%
Bedrijfsresultaat	55.362	25,8%	-1.838	-1,0%
Rente- en overige financiële lasten	-2.377	-1,1%	-1.110	-0,6%
■ Som der financiële baten en lasten	-2.377	-1,1%	-1.110	-0,6%
Buitengewone baten en lasten	7.202	3,4%	6.147	3,3%
-	-	0,0%	-	0,0%
■ Som der bijzondere baten en lasten	7.202	3,4%	6.147	3,3%
Resultaat	60.187	28,0%	3.199	1,7%

1.3 Resultaatvergelijking

ISN Oss Ulu Moskee 2024

Het resultaat 2024 is ten opzichte van 2023 gestegen met €56.988. De ontwikkeling van het resultaat 2024 ten opzichte van 2023 kan als volgt worden weergegeven.

Het resultaat na belastingen is gunstig beïnvloed door:

Stijging van:

Netto-omzet	26.306
Huisvestingskosten	33.030
Exploitatie- en machinekosten	1.573
Algemene kosten	3.041
Buitengewone baten en lasten	1.055

65.005

Het resultaat na belastingen is ongunstig beïnvloed door:

Stijging van:

Inkoopwaarde van de omzet	4.636
Afschrijving materiële vaste activa	1.002
Kantoorkosten	1.111
Afrondingsverschillen	1
Rente- en overige financiële lasten	1.267

8.017

56.988

1.4 Meerjarenoverzicht

ISN Oss Ulu Moskee 2024

Ter analyse van het resultaat van de onderneming verstrekken wij u de onderstaande opstelling, welke is gebaseerd op de winst- en verliesrekening.

	2024	2023	2022	2021
	€	€	€	€
Netto-omzet	214.829	188.523	180.331	110.737
Overige bedrijfsopbrengsten	-	-	4.286	3.100
■ Netto-omzet	214.829	188.523	184.617	113.837
Inkoopwaarde van de omzet	21.635	16.999	14.022	6.917
■ Inkoopwaarde van de omzet	21.635	16.999	14.022	6.917
Bruto bedrijfsresultaat	193.194	171.524	170.595	106.920
Afschrijving materiële vaste activa	9.210	8.208	24.597	21.230
Huisvestingskosten	89.770	122.800	87.795	53.015
Exploitatie- en machinekosten	6.340	7.913	11.273	4.685
Verkoopkosten	-	-	-	65
Distributiekosten	-	-	50	-
Kantoorkosten	1.928	817	1.124	2.331
Algemene kosten	30.584	33.625	30.656	10.941
■ Overige bedrijfskosten	137.832	173.362	155.495	92.267
Som der bedrijfskosten	137.832	173.362	155.495	92.267
Bedrijfsresultaat	55.362	-1.838	15.100	14.653
Rente- en overige financiële lasten	-2.377	-1.110	-523	-407
■ Som der financiële baten en lasten	-2.377	-1.110	-523	-407
Buitengewone baten en lasten	7.202	6.147	11.790	-
■ Som der bijzondere baten en lasten	7.202	6.147	11.790	-
Resultaat	60.187	3.199	26.367	14.246

1.5 Financiële positie

ISN Oss Ulu Moskee 2024

Ter analyse van de financiële positie van de onderneming verstrekken wij u de onderstaande opstelling, welke is gebaseerd op de gegevens uit de balans.

	31 december 2024		31 december 2023	
	€	%	€	%
Op korte termijn beschikbaar:				
Vorderingen	300		300	
Liquide middelen	126.071		73.765	
■ Totaal vlottende activa		126.371		74.065
Overige kortlopende schulden	-		-	
■ Af: kortlopende schulden		-		-
Werkkapitaal		126.371		74.065
Vastgelegd op lange termijn:				
Materiële vaste activa	50.197		42.316	
		50.197		42.316
Gefinancierd met op lange termijn beschikbare middelen		176.568		116.381
Deze financiering vond plaats met:				
Eigen vermogen	176.568		116.381	
	176.568		116.381	

Blijkens deze opstelling is het werkkapitaal ten opzichte van vorig jaar gestegen met €52.306.

1.6 Kengetallen

ISN Oss Ulu Moskee 2024

Liquiditeitskengetallen

De liquiditeit geeft de mate aan waarin de onderneming in staat is op korte termijn aan haar verplichtingen te voldoen. De liquiditeitspositie geeft de situatie per einde boekjaar weer. Er is dus sprake van een momentopname.

	<u>2024</u>	<u>2023</u>
■ Netto werkkapitaal		
Vlottende activa - Kortlopende schulden	126.371	74.065

Solvabiliteitskengetallen

De solvabiliteit geeft de mate aan waarin de onderneming in staat is op lange termijn aan haar verplichtingen te voldoen. De solvabiliteitspositie geeft de situatie per einde boekjaar weer. Er is dus sprake van een momentopname.

	<u>2024</u>	<u>2023</u>
■ Solvabiliteit		
Verhouding Eigen vermogen / Totaal vermogen	100,0%	100,0%

1.6 Kengetallen

ISN Oss Ulu Moskee 2024

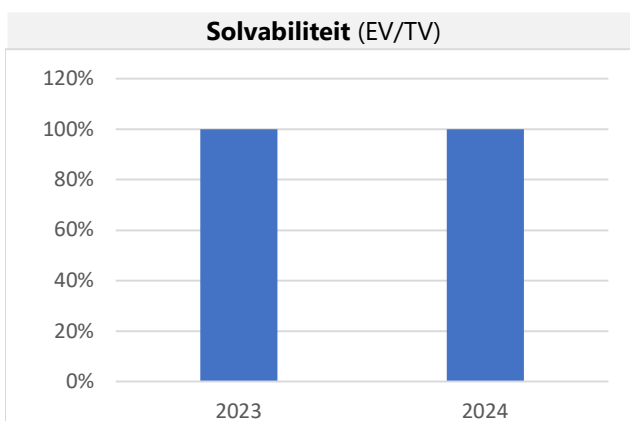
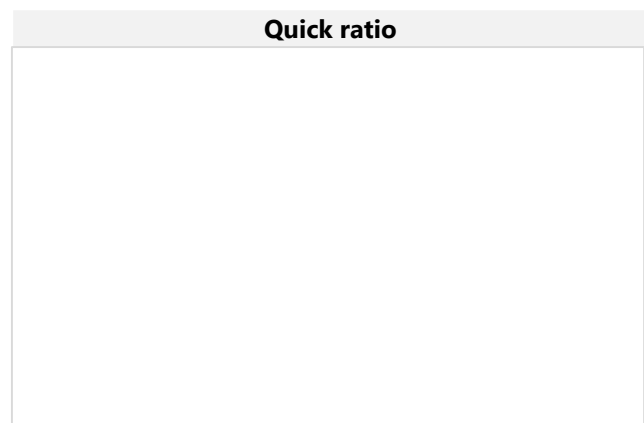
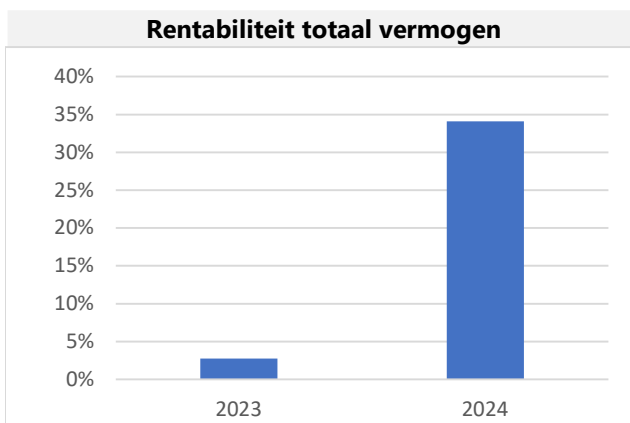
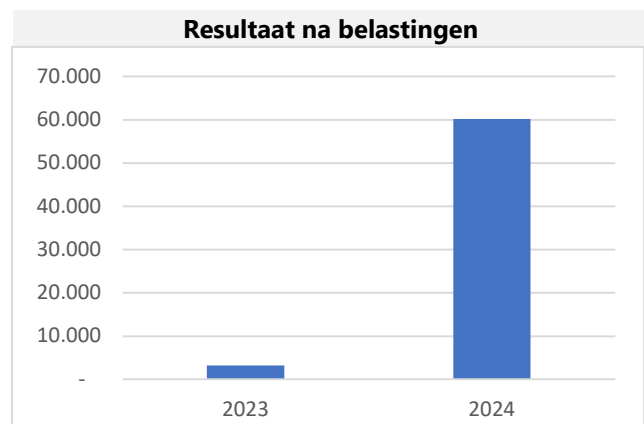
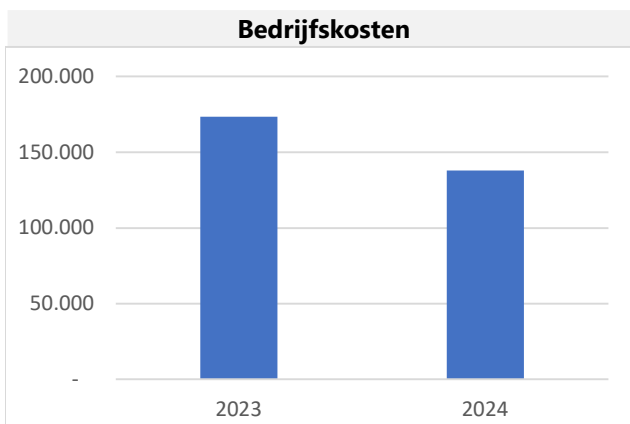
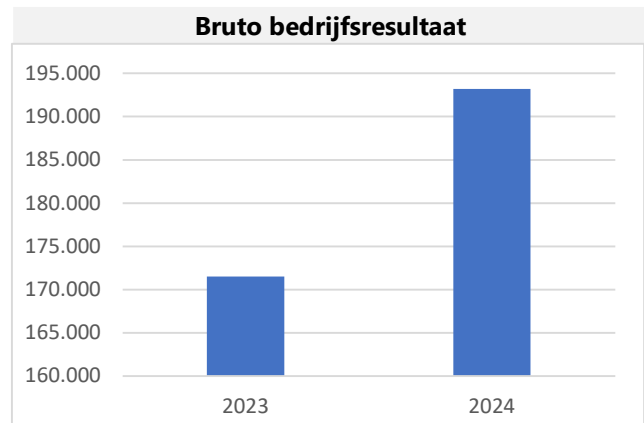
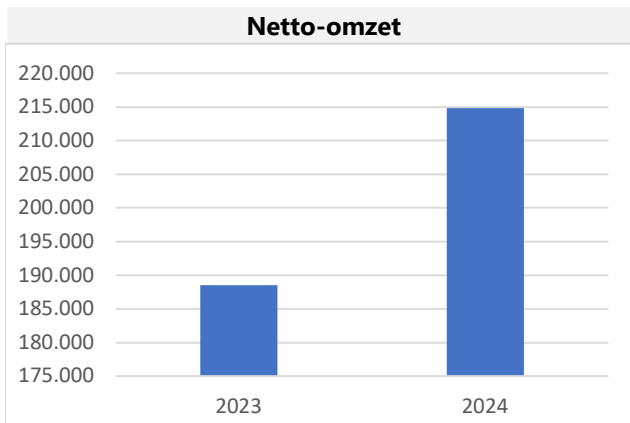
Omzet en rentabiliteit

De rentabiliteit geeft het rendement aan dat de onderneming in het boekjaar heeft behaald.

	2024	2023
■ Omzetontwikkeling		
Indexcijfer (2023 = 100)	114,0	100,0
■ Brutowinstmarge		
Brutomarge / Netto omzet	89,9%	91,0%
■ Operationele marge		
Operationeel resultaat / Netto omzet	25,8%	-1,0%
■ Rentabiliteit totaal vermogen		
Netto resultaat / Totaal vermogen	34,1%	2,7%
■ Rentabiliteit eigen vermogen		
Netto resultaat / Eigen vermogen	34,1%	2,7%

1.7 Grafieken

ISN Oss Ulu Moskee 2024



1.8 Fiscale positie

ISN Oss Ulu Moskee 2024

Berekening belastbaar bedrag 2024

De verschuldigde vennootschapsbelasting over het boekjaar 2024 bedraagt € 0. Dit bedrag is als volgt berekend:

	2024	
	€	€
Resultaat		60.187
Belastbaar bedrag 2024		<u>60.187</u>

Bij het uitbrengen van dit rapport zijn GEEN aangiften vennootschapsbelasting ingediend i.v.m. GEEN belastingplicht.

Wij vertrouwen hiermee aan uw opdracht te hebben voldaan. Tot het geven van nadere toelichting zijn wij gaarne bereid.

Hoogachtend,
Yurt Finance & Advies

I. Yurt
Boekhouder

2. JAARREKENING

2.1 Balans

ISN Oss Ulu Moskee 2024

	31 december 2024		31 december 2023	
	€	€	€	€
Materiële vaste activa	50.197		42.316	
■ Vaste activa		50.197		42.316
Vorderingen	300		300	
Liquide middelen	126.071		73.765	
■ Vlottende activa		126.371		74.065
Totaal activa		176.568		116.381
Eigen vermogen	176.568		116.381	
■ Eigen vermogen		176.568		116.381
Overige kortlopende schulden	-		-	
■ Kortlopende schulden		-		-
Totaal passiva		176.568		116.381

2.2 Winst- en verliesrekening

ISN Oss Ulu Moskee 2024

Ter analyse van het resultaat van de onderneming verstrekken wij u de onderstaande opstelling, welke is gebaseerd op de winst- en verliesrekening.

	2024		2023	
	€	€	€	€
Netto-omzet	214.829		188.523	
■ Netto-omzet		214.829		188.523
Inkoopwaarde van de omzet	21.635		16.999	
■ Inkoopwaarde van de omzet		21.635		16.999
Bruto bedrijfsresultaat		193.194		171.524
Afschrijving materiële vaste activa	9.210		8.208	
Huisvestingskosten	89.770		122.800	
Exploitatie- en machinekosten	6.340		7.913	
Distributiekosten	-		-	
Kantoorkosten	1.928		817	
Algemene kosten	30.584		33.625	
■ Overige bedrijfskosten		137.832		173.362
Som der bedrijfskosten		137.832		173.362
Bedrijfsresultaat		55.362		-1.838
Rente- en overige financiële lasten	-2.377		-1.110	
■ Som der financiële baten en lasten		-2.377		-1.110
Buitengewone baten en lasten	7.202		6.147	
■ Som der bijzondere baten en lasten		7.202		6.147
Resultaat		60.187		3.199

2.3 Kasstroomoverzicht

ISN Oss Ulu Moskee 2024

Het kasstroomoverzicht is opgesteld volgens de indirecte methode.

	2024	
	€	€
Kasstroom uit operationele activiteiten		
Bedrijfsresultaat		55.362
Aanpassingen voor:		
Afschrijving materiële vaste activa	9.210	9.210
Veranderingen in werkkapitaal:		
Vorderingen	-	-
■ Vlottende activa		-
Overige kortlopende schulden	-	-
■ Kortlopende schulden		-
Kasstroom uit bedrijfsoperaties		64.572
Rente- en overige financiële lasten	-2.377	
Buitengewone baten en lasten	7.202	
		4.825
Kasstroom uit operationele activiteiten		69.397
Kasstroom uit investeringsactiviteiten		
Investerings	-17.091	
Kasstroom uit investeringsactiviteiten		-17.091
Mutatie geldmiddelen		52.306
Toelichting op de geldmiddelen:		
Stand per 1 januari		73.765
Mutatie geldmiddelen		52.306
Stand per 31 december		126.071

3. TOELICHTING

3.1 Toelichting op de balans - activa

ISN Oss Ulu Moskee 2024

	31 december 2024		31 december 2023	
	€	€	€	€
Verbouwingen	15.936		14.131	
Inventaris en inrichting	34.261		28.185	
■ Materiële vaste activa		50.197		42.316
Vaste activa		50.197		42.316
Waarborgsommen	300		300	
■ Vorderingen		300		300
Kas	2.165		3.043	
RABOBANK .535	93.906		70.722	
Deposito	30.000		-	
■ Liquide middelen		126.071		73.765
Vlottende activa		126.371		74.065
TOTAAL ACTIVA		176.568		116.381

3.2 Toelichting op de balans - passiva

ISN Oss Ulu Moskee 2024

	31 december 2024		31 december 2023	
	€	€	€	€
Kapitaal	176.568		116.381	
Eigen vermogen		176.568		116.381
TOTAAL PASSIVA		176.568		116.381

3.3 Toelichting op de winst- en verliesrekening

ISN Oss Ulu Moskee 2024

	2024		2023	
	€	€	€	€
Omzet giften en donaties	53.333		69.070	
Omzet huur	40.472		42.037	
Omzet Telefoon Maatschappij	25.496		25.496	
Omzet kermes	37.216		23.008	
Omzet boekenverkoop	315		131	
Omzet automaten	4.351		2.961	
Omzet opleiding	22.015		1.747	
Omzet food	31.631		24.073	
■ Netto-omzet		214.829		188.523
Netto-omzet		214.829		188.523
Vrijwilligervergoeding	14.211		11.023	
Inkoopbenodigdheden Turkse Pizza	7.424		5.976	
■ Inkoopwaarde van de omzet		21.635		16.999
Inkoopwaarde van de omzet		21.635		16.999
Afschr. kosten verbouwing	2.498		2.489	
Afschr. kosten inv. & inr.	6.712		5.719	
■ Afschrijving materiële vaste activa		9.210		8.208
Afschrijvingen		9.210		8.208
Huur bedrijfspand	15.185		13.329	
Beveiligingskosten	1.158		917	
Gas, water & electra	55.265		84.442	
Gemeentelijke belasting	3.429		4.555	
Onderhoud bedrijfspand	6.328		10.029	
Schoonmaakkosten	4.828		6.260	
Afvalkosten	3.577		3.268	
■ Huisvestingskosten		89.770		122.800

3.3 Toelichting op de winst- en verliesrekening

ISN Oss Ulu Moskee 2024

Onderhoud inventaris en interieur	783		1.434	
Kleine aanschaf inventaris	5.557		6.454	
Huur inventaris	-		25	
■ Exploitatie- en machinekosten		6.340		7.913
Kantoorartikelen	1.264		160	
Internetkosten	664		657	
■ Kantoorkosten		1.928		817
Verzekering algemeen	6.824		5.515	
Administratiekosten	-		2.726	
Voedsel en drank	4.554		5.499	
Activiteitenkosten	11.489		11.838	
Boekengeld	2.071		1.550	
Kosten leerlingen	3.805		4.819	
Giften en donaties HDV	900		900	
Contributies & abonnementen	932		428	
Overige algemene kosten	9		350	
■ Algemene kosten		30.584		33.625
Overige bedrijfskosten		137.832		173.362
Bedrijfskosten		137.832		173.362
Bedrijfsresultaat		55.362		-1.838
Bankkosten	-2.377		-1.110	
Financiële baten en lasten		-2.377		-1.110
Bijzondere baten	7.202		6.147	
Bijzondere baten en lasten		7.202		6.147
Resultaat		60.187		3.199

3.4 Toelichting op de vaste activa

ISN Oss Ulu Moskee 2024

	BW 01/01	Investerings	Desinvest.	Afschrijving	BW 31/12
	€	€	€	€	€
Verbouwingen	14.131	4.303	-	-2.498	15.936
Inventaris en inrichting	28.185	12.788	-	-6.712	34.261
■ Materiële vaste activa	42.316	17.091	-	-9.210	50.197
Vaste activa	42.316	17.091	-	-9.210	50.197

3.5 Toelichting algemeen

ISN Oss Ulu Moskee 2024

ALGEMEEN

De jaarrekening is opgesteld in overeenstemming met de wettelijke bepalingen van Titel 9 Boek 2 BW en de Richtlijnen voor de Jaarverslaggeving voor de kleine rechtspersonen, die uitgegeven zijn door de Raad voor de jaarverslaggeving.

Activa en passiva worden in het algemeen gewaardeerd tegen de verkrijgings- of vervaardigingsprijs of de actuele waarde. Indien geen specifieke waarderingsgrondslagen is vermeld vindt waardering plaats tegen de verkrijgingsprijs. In de balans en de winst- en verliesrekening zijn referenties opgenomen. Met deze referenties wordt verwezen naar de toelichting.

Vergelijking met voorgaand jaar

De gehanteerde grondslagen van waardering en van resultaatbepaling zijn ongewijzigd gebleven ten opzichte van het voorgaande jaar, met uitzondering van de toegepaste stelselwijzigingen zoals opgenomen in de desbetreffende paragrafen.

Activiteiten

De activiteiten van ISN Oss Ulu Moskee, statutair gevestigd te Oss bestaan voornamelijk uit:

Religieuze activiteiten

De feitelijke activiteiten worden uitgevoerd aan de Watertorenstraat 1 te Oss.

Vestigingsadres, rechtsvorm en inschrijfnummer handelsregister

ISN Oss Ulu Moskee statutair gevestigd te Oss is ingeschreven bij de Kamer van Koophandel onder dossiernummer 41082938.

Valuta

De jaarrekening is opgesteld in euro's. Vorderingen, schulden en verplichtingen in vreemde valuta worden omgerekend tegen de koers per balansdatum. Transacties in vreemde valuta gedurende de verslagperiode worden in de jaarrekening verwerkt tegen de koers van afwikkeling. Eventuele koersverschillen worden opgenomen in de winst- en verliesrekening.

GRONDSLAGEN VOOR DE BALANSWAARDERING

Algemeen

De waardering van activa en passiva vindt plaats op basis van historische kosten. Tenzij bij de desbetreffende grondslag voor de specifieke balanspost anders wordt vermeld, worden de activa en passiva opgenomen tegen nominale waarde.

Materiële vaste activa

De materiële vaste activa worden gewaardeerd op verkrijgingsprijs of vervaardigingskosten, verminderd met de cumulatieve afschrijvingen en indien van toepassing met bijzondere waardeverminderingen. De afschrijvingen worden gebaseerd op de geschatte economische levensduur en worden berekend op basis van een vast percentage van de verkrijgingsprijs of vervaardigingskosten, rekening houdend met een eventuele residuwaarde. Er wordt afgeschreven vanaf het moment van ingebruikneming. Op terreinen wordt niet afgeschreven.

3.5 Toelichting algemeen

ISN Oss Ulu Moskee 2024

De materiële vaste activa waarvan de onderneming krachtens een financiële lease-overeenkomst het economische eigendom heeft, worden geactiveerd. De uit de financiële lease-overeenkomst voortkomende verplichting wordt als schuld verantwoord. De in de toekomstige leasetermijnen begrepen interest wordt gedurende de looptijd ten laste van het resultaat gebracht.

Liquide middelen

Liquide middelen bestaan uit kas, banktegoeden en deposito's met een looptijd korter dan twaalf maanden. Rekening-courantschulden bij banken zijn opgenomen onder schulden aan kredietinstellingen onder kortlopende schulden. Liquide middelen worden gewaardeerd tegen nominale waarde.

Afschrijvingspercentages:

Inventaris 20%

GRONDSLAGEN VOOR DE RESULTAATBEPALING

Algemeen

De bepaling van het resultaat vindt plaats op basis van historische kosten. Baten en lasten worden toegerekend aan het jaar waarop ze betrekking hebben. Winsten worden slechts opgenomen voor zover zij op balansdatum zijn gerealiseerd. Verplichtingen en mogelijke verliezen die hun oorsprong vinden voor het einde van het verslagjaar, worden in acht genomen indien zij voor het opmaken van de jaarrekening bekend zijn geworden.

Resultaat

Het resultaat wordt bepaald als het verschil tussen de netto-omzet en alle hiermee verbonden kosten en andere aan het verslagjaar toe te rekenen lasten. De kosten en lasten worden bepaald met inachtneming van de hiervoor reeds vermelde waarderingsgrondslagen. Winsten worden verantwoord in het jaar waarin de diensten zijn verricht. Verliezen welke hun oorsprong vinden in het boekjaar worden in aanmerking genomen zodra deze voorzienbaar zijn.

Netto omzet

Onder netto-omzet wordt verstaan de opbrengst van de in het verslagjaar geleverde goederen en verleende diensten onder aftrek van kortingen en de over de omzet geheven belastingen.

Opbrengsten voortvloeiend uit de verkoop van goederen worden verantwoord op het moment dat alle belangrijke rechten op economische voordelen alsmede alle belangrijke risico's zijn overgegaan op de koper. De kostprijs van deze goederen wordt aan dezelfde periode toegerekend.

Opbrengsten van diensten worden opgenomen naar rato van de mate waarin de diensten zijn verricht. De kostprijs van deze diensten wordt aan dezelfde periode toegerekend.

3.5 Toelichting algemeen

ISN Oss Ulu Moskee 2024

Kostprijs verkopen

Onder de inkoopwaarde van de omzet wordt verstaan de direct aan de geleverde goederen en diensten toe te rekenen kosten. Hieronder is tevens begrepen een mutatie in de afwaardering wegens incourantheid van de voorraden.

Bedrijfskosten

De kosten worden bepaald op historische basis en toegerekend aan het verslagjaar waarop zij betrekking hebben.

Afschrijvingen

De afschrijvingen zijn berekend door middel van vaste percentages van de aanschafwaarde, op basis van de verwachte economische levensduur. Boekwinsten en -verliezen bij verkoop van de vaste activa zijn begrepen onder de afschrijvingen. Boekwinsten echter alleen voor zover deze niet in mindering zijn gebracht op investeringen.

Financiële baten en lasten

De financiële baten en -lasten betreffen de op de verslagperiode betrekking hebbende renteopbrengsten en -kosten van uitgegeven en ontvangen leningen en tegoeden.

Bijzondere baten en lasten

De bijzondere baten en lasten betreffen de resultaten welke niet uit de normale bedrijfsuitoefening voortkomen en van incidentele aard zijn.

GRONDSLAGEN VOOR DE OPSTELLING VAN HET KASSTROOMOVERZICHT

Het kasstroomoverzicht wordt opgesteld volgens de indirecte methode.

De geldmiddelen in het kasstroomoverzicht bestaan uit liquide middelen.

Kasstromen in vreemde valuta worden omgerekend tegen een geschatte gemiddelde koers.

Belastingen, rentebaten en soortgelijke opbrengsten, alsmede rentelasten en soortgelijke kosten, worden opgenomen onder de kasstroom uit operationele activiteiten.

Transacties waarbij geen ruil van geldmiddelen plaatsvindt, waaronder financiële leasing, worden niet in het kasstroomoverzicht opgenomen. De betaling van de leasetermijnen uit hoofde van het financiële leasecontract wordt voor het gedeelte dat betrekking heeft op de aflossing als een uitgave uit financieringsactiviteiten aangemerkt en voor het gedeelte dat betrekking heeft op de interest als een uitgave uit operationele activiteiten.